


# TOMASSO II

VIDA UTIL 


EMPOTRABLE TECHO 

ADMITE EMERGENCIA 

OPCION DIMERIZABLE DALI 

INTERIOR 

LÁMPARA INTERCAMBIABLE 

CRI  80



## DESCRIPCIÓN

**TIPO DE LUMINARIA:** Empotrable en techo Hermético Antiséptico

**TIPO DE TECHO:** Armstrong

**SISTEMA ÓPTICO:** Cristal templado 4mm/ Acrílico transparente 4mm + Difusor PC OPTOMAX + Reflectiva

**DISTRIBUCIÓN DE LUZ:** Directa - Simétrica

**MATERIALES:** Base de acero, marco de aluminio extruido

**TRATAMIENTO DE SUPERFICIE:** Pintura en polvo poliéster

**PLACAS:** Forte G4 / SISTEMA BACKLIGTH Chip OSRAM - versión placa LED


**FUENTE DE LED:** Interna Incorporada - versión placa LED

**DRIVERS:** HELVAR / TRIDONIC versión placa LED

IP54    



COLORES



Forte GEN3 G3.49x23



T8 LED



Forte Gen4 2ft20

 ANTISÉPTICO

Antiséptico

 HERMÉTICO

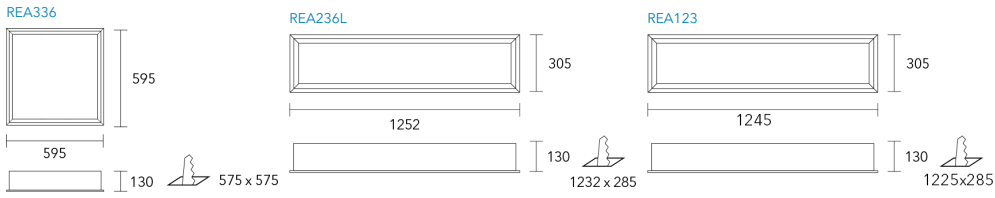
Hermético

CASAMBI  TRIDONIC

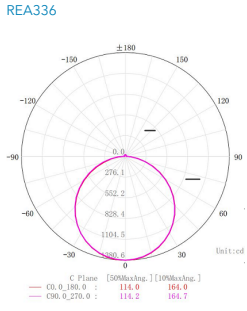
## INFORMACIÓN TÉCNICA

| CÓDIGO    | POTENCIA | FLUJO DE LÁMPARA | FLUJO NETO LUMINARIA | LÁMPARA         | DRIVER   | FACTOR DE POTENCIA | VOLTAJE | MEDIDAS    |
|-----------|----------|------------------|----------------------|-----------------|----------|--------------------|---------|------------|
| REA123    | 45 w     | 6600lm           | 4400lm               | 4x<br>G3.49x23  | TRIDONIC | 0.95               | SELV60  | 1245x305mm |
| REA066    | 45 w     | 6600lm           | 4400lm               | 4x<br>G3.49x23  | TRIDONIC | 0.95               | SELV60  | 595x595mm  |
| REA236L** | 2 x 18 w | 2x1600lm         | -                    | T8 LED -<br>G13 | -        | 0.9                | -       | 1252x305mm |

## DIMENSIONES



## FOTOMETRÍA



## ILUMINANCIA

